

今、大学の先生方の  
ホームページが注目されています！

# ホームページ制作します！

制作実績  
**1,000件以上!**



**研究室**

**学部**

**学科**

**学会**

法人様・官公庁様・病院様なども！

SEO対策

検索エンジン対策を考慮した制作！

アクセス解析

Google Analyticsの導入でアクセス状況を解析！



オリジナルデザイン制作プラン  
パソコン&スマートフォン対応

パソコンとスマートフォン、それぞれの画面サイズに対応した見やすく使いやすいレスポンスデザインをご提供いたします！



オリジナルデザイン制作プラン  
パソコンのみ対応

**149,800円** (税込)

10ページまで / HTMLにて作成 / PC・スマートフォン対応

**99,800円** (税込)

10ページまで / HTMLにて作成 / PCのみ対応

**プロのデザイナーが先生のページをデザインします！**



このようなページを作成しております！

トップページ

研究内容や雰囲気がイメージできる、動きのあるページを作成いたします。

研究内容ページ

研究内容を閲覧者にわかりやすいように整理して作成いたします。

研究業績ページ

これまでの研究業績をリスト化して掲載。一覧しやすいページを作成いたします。  
※ご希望に応じて、PDFへのリンクも可能です。

メンバー紹介ページ

研究室に所属されている、または過去に所属されていた方々を紹介するページを作成いたします。

アルバムページ

研究室のイベントなど研究室の雰囲気を伝えられるページを作成いたします。



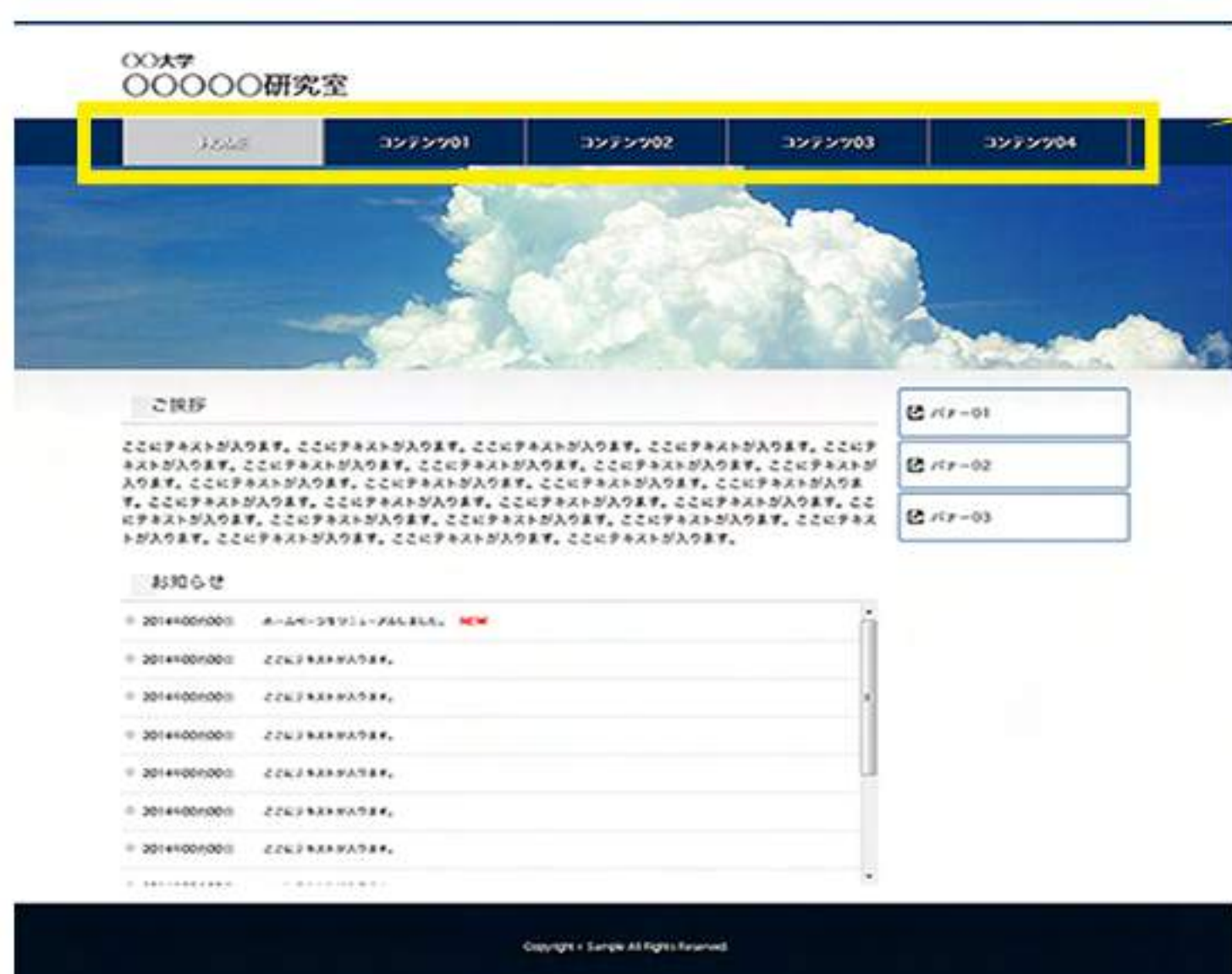
テンプレートデザインプラン

72種類

**49,800円** (税込)

テンプレートデザイン / 5ページまで / HTMLにて作成

**テンプレートからお選びいただけるリーズナブルなプランです！**



このようなページを作成しております！

トップページ

研究内容や雰囲気がイメージできる、動きのあるページを作成いたします。

研究内容ページ

研究内容を閲覧者にわかりやすいように整理して作成いたします。

研究業績ページ

これまでの研究業績をリスト化して掲載。一覧しやすいページを作成いたします。  
※ご希望に応じて、PDFへのリンクも可能です。

メンバー紹介ページ

研究室に所属されている、または過去に所属されていた方々を紹介するページを作成いたします。

# スマートフォン対応サイト制作いたします!!

## 今、スマートフォン対応が必要です。なぜ?

スマートフォンの普及率が高まり、スマートフォンサイトの必要性が高くなっています。さらに検索サイトのGoogleより、「4月21日よりウェブサイトがモバイルフレンドリーかどうかを検索ランキングとして評価する」と公式ブログ「Google ウェブマスター向け公式ブログ」上で発表されました。この発表により、スマートフォン非対応のサイトはGoogleモバイル検索(スマートフォン向けの検索サイト)の検索結果にて表示順位が下がることになります。では、自サイトをスマートフォン対応にするにはどうすればよいのでしょうか?



### スマートフォン対応にする方法とは?



方法は大きく分けて2つあります。

- ① パソコン、スマートフォンで別々の専用サイトを作成する。
- ② 同じページがパソコン、スマートフォンそれぞれで最適なレイアウトに調整されて表示される、レスポンスデザインで作成する。

②のレスポンスデザインとは、CSS(ホームページの装飾関連の情報をまとめたファイル)を利用して端末の画面サイズごとに最適なレイアウトに自動調整して提供する手法です。ユーザーの閲覧環境、特に画面幅を検知して、その幅ごとに最適なレイアウトを提供します。

Googleでは、以下の理由から

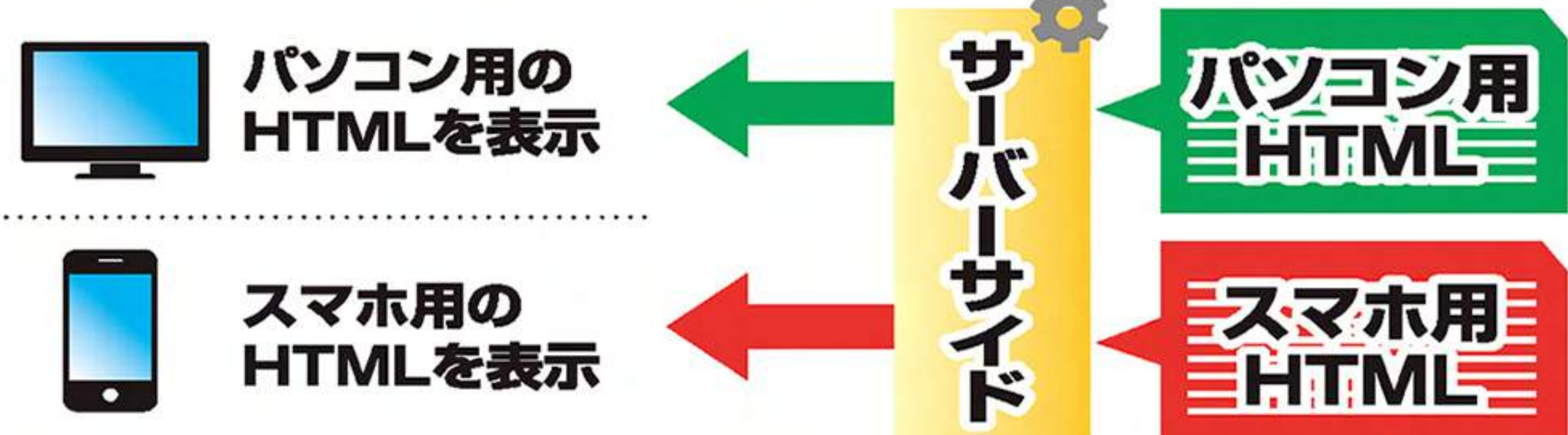
“レスポンスデザイン”を推奨しています。

- a) パソコン・スマートフォンそれぞれのURLが同じなので、ユーザーがコンテンツを簡単に共有したりリンクしたりできる。\*スマートフォン専用サイトの場合、パソコンサイトとURLが異なるものになります。
- b) 同じコンテンツのページをいくつも維持管理する手間が省ける。\*スマートフォン専用サイトの場合、パソコン版とそれぞれを更新しなければなりません。
- c) 最適なページに割り振りする必要がないため、読み込み時間を短縮できる。

## レスポンスWebデザインとは?

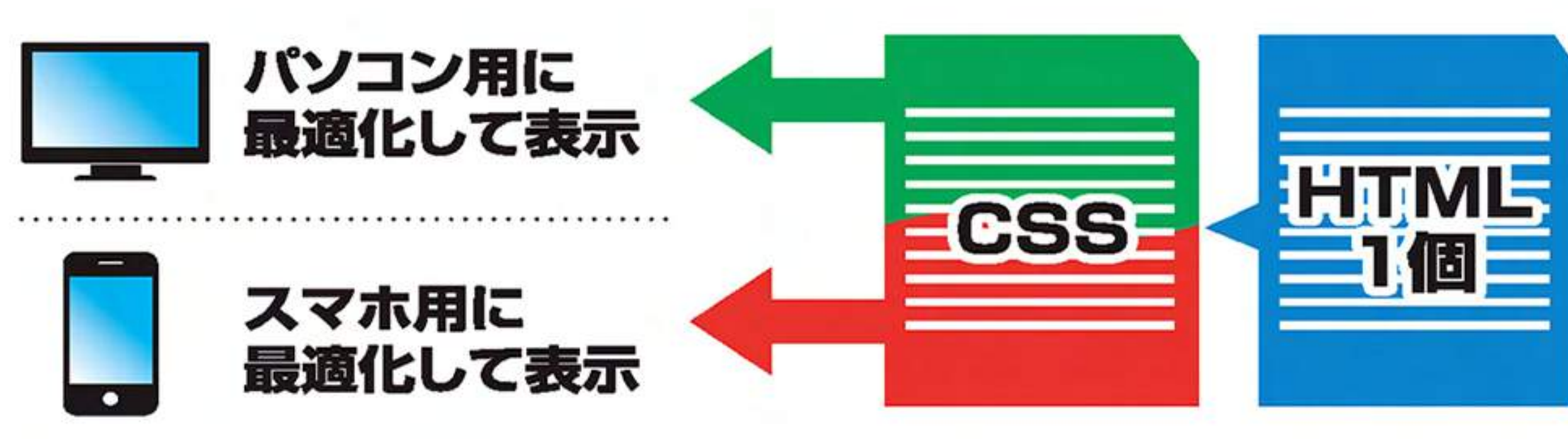
### パソコン・スマホ別々で作成の場合

パソコン用サイトとスマートフォン用サイトを用意する場合、下記のように、ユーザーが閲覧しているOSやブラウザを判別して、サーバーサイドプログラムで表示するHTMLを振り分けるという手法が一般的です。



### レスポンスデザインで作成の場合

それに対しレスポンスデザインは、OSやブラウザを判断基準にしてではなく、下記のようにブラウザの横幅サイズを判断基準にして、CSS(スタイルシート)を切り替える手法です。



## なぜレスポンスデザインが良いのか?

### メリット1

#### 更新の手間が省ける

パソコンサイトとスマートフォンサイトを別々に作成する場合、上述の通り、それぞれ別のURLで存在することになります。(例:パソコンサイト www.sample.com/、スマートフォンサイト www.sample.com/smartphone/ など)新しく情報を更新しようとした場合、パソコンサイトのデータとスマートフォンサイトのデータをそれぞれ編集する必要があり更新の手間がかかります。レスポンスデザインでは、更新作業はひとつで済み、どの端末からも閲覧可能です。

### メリット2

#### コストを抑えられる

パソコンサイトとスマートフォンサイトを別々に制作する場合、それぞれに制作費用が必要となります。レスポンスデザインの場合、パソコンサイト制作時にレスポンスデザインを考慮して構成・開発いたしますので、パソコンサイトの制作費+機能追加費用のみに抑えることができます。

### メリット3

#### ホームページの表示速度が比較的速くなる

サイトにアクセスした際に、PCなのかスマートフォンなのかを判断しどちらに割り振るかを処理する時間が必要になります。レスポンスデザインでは、PC・スマートフォンを問わず閲覧する幅を見ているので表示時間は別々に作成されるサイトより短縮されます。サイトの表示時間が遅いと、閲覧ユーザーの離脱を招きかねません。

アプライドでも、更新の手間を減らし、管理も楽になるレスポンスデザインをおすすめしております。この機会に是非ご検討ください! アプライドではそのお手伝いをさせていただきます!!

オリジナルデザインにて10ページまで制作、レスポンスデザイン対応にて制作いたします。

スマートフォン対応サイト制作

149,800円~<sup>税込</sup>



ハード/ソフト/技術を融合した先進のITサービスを提供する

<http://shop.applied-net.co.jp/> (商品ページ)  
<http://www.applied.net/> (オリジナルPC・ソリューション)  
<http://www.labnavi.info/wp/archives/category/web> (WEB制作事例集)

- |          |                                     |                  |                  |          |                                     |                  |                  |
|----------|-------------------------------------|------------------|------------------|----------|-------------------------------------|------------------|------------------|
| □ 福岡営業部  | mail:gaihan@applied-net.co.jp       | TEL:092-481-7802 | FAX:092-481-7651 | □ 岡山営業所  | mail:si_okayama@applied-net.co.jp   | TEL:086-235-2703 | FAX:086-235-2705 |
| □ 北九州営業部 | mail:si_kita@applied-net.co.jp      | TEL:093-932-6507 | FAX:093-932-6508 | □ 北陸営業所  | mail:si_hokuriku@applied-net.co.jp  | TEL:076-294-1451 | FAX:076-294-1452 |
| □ 熊本営業所  | mail:si_minami@applied-net.co.jp    | TEL:096-384-5255 | FAX:096-384-5257 | □ 東京営業部  | mail:si_tokyo@applied-net.co.jp     | TEL:03-3526-5451 | FAX:03-3526-5450 |
| □ 鹿児島営業所 | mail:si_kagoshima@applied-net.co.jp | TEL:099-214-3918 | FAX:099-214-3919 | □ 筑波営業部  | mail:si_tsukuba@applied-net.co.jp   | TEL:029-877-3255 | FAX:029-864-8823 |
| □ 大分営業所  | mail:si_oita@applied-net.co.jp      | TEL:097-548-5785 | FAX:097-548-5786 | □ 大阪営業部  | mail:si_osakakita@applied-net.co.jp | TEL:06-6838-4123 | FAX:06-6838-4122 |
| □ 松山営業所  | mail:si_matsuyama@applied-net.co.jp | TEL:089-915-2055 | FAX:089-915-2056 | □ 京都営業所  | mail:si_kyoto@applied-net.co.jp     | TEL:075-325-1025 | FAX:075-325-1026 |
| □ 広島営業所  | mail:si_hiroshima@applied-net.co.jp | TEL:082-235-3536 | FAX:082-235-3537 | □ 名古屋営業部 | mail:corporate-sales@comroad.co.jp  | TEL:052-263-5830 | FAX:052-242-6384 |